


SERVICIOS DE SALUD DE TAMAULIPAS

INDICADORES DE RESULTADOS

Año 2020

FORTALECIMIENTO A LA ATENCIÓN MÉDICA


Nombre del programa	Nombre del indicador	Método de cálculo	Unidad de medida	Meta	Tipo-dimensión-frecuencia	Resultado en el periodo	Avance respecto a la meta anual	Justificación
FAM	Porcentaje de visita de equipos itinerantes de salud	(Total de visitas de equipos itinerantes realizadas/total de visitas de equipos itinerantes programadas)*100	Porcentaje	100	Gestión-Eficacia-Trimestral	100.00%	100.00%	Cifras preliminares, pendiente cierre ejercicio 2020.



Dra. Gloria de Jesús Molina Gamboa
Secretaria de Salud y Directora General del O.P.D.
Servicios de Salud de Tamaulipas



GOBIERNO DEL ESTADO DE
TAMAULIPAS
SECRETARIA DE SALUD




Lic. Juan Filiberto Torres Alanís
Subsecretario de Planeación y Vinculación Social
del O.P.D. Servicios de Salud de Tamaulipas



SUBSECRETARÍA DE PLANEACIÓN
Y VINCULACIÓN SOCIAL
SECRETARÍA DE SALUD
DE TAMAULIPAS

MATRIZ DE INDICADORES DEL FONDO DE APORTACIONES PARA LOS SERVICIOS DE SALUD EJERCICIO 2020

Nombre del programa	Nombre del indicador	Método de cálculo	Unidad de medida	Meta	Tipo-dimensión-frecuencia	Resultado en el periodo	Avance respecto a la meta anual	Justificación
FASSA	Razón de Mortalidad Materna de mujeres sin seguridad social.	[Número de muertes maternas de mujeres sin seguridad social/Número de Nacidos vivos de madres sin seguridad social]*100,000 por entidad de residencia en un año determinado	Razón	49.92	Estratégico-Eficacia-Anual	49.9	99.90%	Cifras preliminares, pendiente cierre de plataforma SEED. Se presentó emergencia sanitaria nacional.
FASSA	Porcentaje de nacidos vivos de madres sin seguridad social atendidas por personal médico.	(Número de nacidos vivos de madres sin seguridad social atendidas por personal médico / Número total de nacidos vivos de madres sin seguridad social) *100	Porcentaje	94.90	Estratégico-Eficacia-Anual	79.64%	83.91%	Cifras preliminares, pendiente cierre de plataforma SINAC. Se presentó emergencia sanitaria nacional.
FASSA	Médicos generales y especialistas por cada mil habitantes (Población no derechohabiente)	Número de Médicos generales y especialistas en unidades de la secretaria de salud / Población (no derechohabiente) en ese momento * 1000	Promedio	1.60	Estratégico-Eficacia-Anual	1.49	93.00%	Cifras preliminares pendiente cierre de SINERHIAS... Desaparición del Seguro Popular.
FASSA	Porcentaje de atenciones para la salud programadas con recursos asignado.	(Atenciones de salud / total de atenciones a la salud programadas) * 100	Porcentaje	100	Gestión-Eficiencia-Anual	84.6%	84.60%	Cifras preliminares, Se presentó emergencia sanitaria nacional.
FASSA	Porcentaje del gasto total del FASSA destinado a los bienes y servicios de protección social en salud.	(Gasto ejercido en los bienes y servicios de protección social en salud /Gasto total del FASSA)*100	Porcentaje	72.8	Estratégico-Eficacia-Semestral	72.85%	100.05%	Cifras preliminares, pendiente cierre de cuenta pública ejercicio 2020.




SERVICIOS DE SALUD DE TAMAULIPAS

FASSA	Porcentaje del gasto total del FASSA destinado a la Prestación de Servicios de Salud a la Comunidad.	(Gasto ejercido en la sub-función de Prestación de Servicios de Salud a la Comunidad/Gasto total del FASSA)*100	Porcentaje	23.3	Estratégico-Eficacia-Semestral	21.92%	94.00%	Cifras preliminares, pendiente cierre de cuenta pública ejercicio 2020.
-------	--	---	------------	------	--------------------------------	--------	--------	---



Dra. Gloria de Jesús Molina Gamboa
Secretaria de Salud y Directora General del O.P.D.
Servicios de Salud de Tamaulipas



GOBIERNO DEL ESTADO DE
TAMAULIPAS
SECRETARIA DE SALUD



Lic. Juan Filiberto Torres Alanís
Subsecretario de Planeación y Vinculación Social
del O.P.D. Servicios de Salud de Tamaulipas



SUBSECRETARÍA DE PLANEACIÓN
Y VINCULACIÓN SOCIAL
SECRETARÍA DE SALUD
DE TAMAULIPAS

SERVICIOS DE SALUD DE TAMAULIPAS
AFASPE

Nombre del Programa	Nombre del Indicador	Unidad de medida	Meta	Tipo-dimensión-frecuencia	Avance respecto a la meta anual
EMERGENCIAS	UIES en operación bajo la normatividad establecida.	UIES	1	Resultado/Calidad/Anual	100%
EMERGENCIAS	Entidades federativas con Servicios de Sanidad Internacional en operación bajo la normatividad establecida.	Servicios de Sanidad Internacional	1	Resultado/Eficacia/anual	100%
EMERGENCIAS	Emergencias en Salud atendidas con oportunidad en las primeras 24 horas en caso de brotes y dentro de las primeras 48 horas en caso de Emergencias en Salud (Desastres).	Emergencias atendidas	Lograr que el 90% de las Emergencias en Salud sean atendidas con oportunidad.	Estructura/Eficacia/Trimestral	100%
EMERGENCIAS	Supervisión a las jurisdicciones sanitarias de mayor riesgo y niveles locales.	Supervisiones	4	Estructura/Cobertura/Anual	100%
MONITOREO	Número de Sistemas especiales cuyo índice de desempeño aumentaron en 0.3 puntos con respecto del año anterior en cada una de las entidades federativas.	Sistemas Especiales	5	Resultado/Eficacia/Trimestral	40%
MONITOREO	Porcentaje de Reportes de Información epidemiológica publicados	Reportes de Información (Boletines)	52	Proceso/Eficacia/Anual	100%
URGENCIAS Y DESASTRES	Integración de los kits para la reserva estratégica de insumos para urgencias epidemiológicas, desastres e influenza pandémica	KITS	5	Estructura/Cobertura/Anual	100%
URGENCIAS Y DESASTRES	Organizar la atención oportuna de emergencias en salud en menos de 48 hrs (brotes y desastres)	Emergencias atendidas	Realizar la atención oportuna del 90% (referencia) de las emergencias en salud en - 48 horas	Estructura/Cobertura/Anual	100%




Nombre del Programa	Nombre del Indicador	Unidad de medida	Meta	Tipo-dimensión-frecuencia	Avance respecto a la meta anual
RECIÉN NACIDO	Proporción de recién nacidos con bajo peso al nacer (menos de 2,500gm) del total de recién nacidos registrados	Porcentaje	5	Trimestral	100
	Defunciones de menores de 28 días de edad del total nacimientos registrados en los certificados	Tasa	10	Anual	100
	Porcentaje de recién nacidos tamizados para detección oportuna para hipotiroidismo.	Porcentaje	90	Trimestral	100
	Proporción de personas recién nacidas con diagnóstico de enfermedad congénita del metabolismo y tratamiento	Porcentaje	100	Trimestral	100
	Proporción de entidades federativas que realizan el análisis de mortalidad perinatal	Porcentaje	100	Anual	100
	Número de personal capacitado en el llenado del certificado de defunción	Personal de Salud	31	Anual	100
INFANCIA	Porcentaje de niñas y niños menores de 5 años de edad tamizados con la prueba de Evaluación del Desarrollo Infantil en la consulta del niño sano.	Porcentaje	20	Anual	100
	Número de defunciones en menores de un año en relación Acumulable con el total de menores de 1 año, considerando la información basal del año 2018.	Tasa	10	Anual	100
CÁNCER EN LA INFANCIA Y LA ADOLESCENCIA	Registro de atención de cáncer	Porcentaje	100	Semestral	100



Nombre del Programa	Nombre del Indicador	Unidad de medida	Meta	Tipo dimensión-frecuencia	Avance respecto a la meta anual
SALUD INTEGRAL DEL ADOLESCENTE	Adolescentes atendidos en GAPS que adquirieron habilidades y competencias.	Porcentaje	100	Semestral	0
	GAISA operando en las Jurisdicciones Sanitarias en la Entidad Federativas	Porcentaje	100	Semestral	100
	Supervisiones realizadas a la operación del Programa de Atención a la Salud de la Adolescencia en la Entidad Federativa	Porcentaje	100	Semestral	100.00%
	Porcentaje de adolescentes de 10 a 19 años que se incorporan por primera vez a GAPS.	Porcentaje	100	Semestral	100%
SALUD SEXUAL Y REPRODUCTIVA DEL ADOLESCENTE	Campañas realizadas con el objetivo de difundir los derechos sexuales y reproductivos.	Campañas de difusión	1	Semestral	100%
	Número de docentes que han sido capacitados en temas de salud sexual y reproductiva, y son conocedores de los diferentes derechos sexuales y reproductivos.	Docentes capacitados	100	Semestral	100%
	Porcentaje de Promotores y brigadistas juveniles voluntarios activos, respecto del total de promotores registrados al periodo de evaluación.	Promotores y brigadistas adolescentes voluntarios	92	Trimestral	102.00%
	Número de consultas de primera vez que reciben hombres adolescentes en los Servicios Amigables	Consultas de primera vez	8,143	Trimestral	54.19%




SERVICIOS DE SALUD DE TAMAULIPAS

Número de personas que laboran en primer nivel de atención capacitadas en la NOM 047 específicamente en el apartado de Salud Sexual.	Personal de salud	150	Semestral	100%
Número de personas que laboran en el primer nivel de atención capacitadas en el Modelo de atención Integral en salud sexual y reproductiva para adolescentes.	Personal de salud	100	Semestral	100%
Número de servicios amigables nuevos en las unidades de salud	Servicios amigables	4	Semestral	100%
Porcentaje de municipios que cuentan con servicios amigables para la atención de la salud sexual y reproductiva de la población adolescente	Municipios	56	Semestral	100%
Porcentaje de mujeres adolescentes con vida sexual activa, que son usuarias activas de métodos anticonceptivos, y pertenecen a la población responsabilidad de la Secretaría de Salud	Usuaris activas menores de 20 años	94	Trimestral	134.4
Porcentaje de mujeres adolescentes de 15 a 19 años que posterior a algún evento obstétrico, aceptan un método anticonceptivo de larga duración, excepto condón.	Mujeres menores de 20 años aceptantes	85	Semestral	64.31%
Número de sesiones GEPEA/GEISR con participación de la Secretaría de Salud	Reuniones	2	Anual	100
Se refiere al porcentaje de servicios amigables que registran información en el Sistema de Información en Salud /SINBA	Servicios amigables	100	Trimestral	80%




Nombre del Programa	Nombre del Indicador	Unidad de Medida	Meta	Tipo-Dimensión-Frecuencia	Avance respecto a la meta anual
VACUNACION UNIVERSAL	1.1.1. Aplicar los diferentes biológicos para completar los esquemas de vacunación en la población menor de un año de edad.	Porcentaje	90%	Semestral al corte	76.7%
	1.1.4. Vacunación con SRP en la población de un año de edad	Porcentaje	95%	Semestral al corte	95.4%
	1.1.5 Vacunación con Pentavalente/Hexavalente en la población menor de un año de edad	Porcentaje	95%	Anual	82.9%
	1.1.7. Capacitar al personal del Programa de Vacunación Universal	Capacitaciones realizadas	2	Trimestral acumulable	100%
	1.1.8. Supervisar el Programa de Vacunación Universal	Supervisiones realizadas	80%	Trimestral acumulable	100%
	1.1.9. Aplicar los diferentes biológicos del esquema completo de vacunación en la población de un año de edad	Porcentaje	90%	Semestral al corte	82.6%
	1.2.1. Vacunación con DPT en población de cuatro años de edad	Porcentaje	95%	Semestral al corte	65.8%




SERVICIOS DE SALUD DE TAMAULIPAS

	1.2.2. Vacunación a población adolescente y adulta	Porcentaje	95%	Semestral al corte	57.7%
	2.1.1. Vacunación contra Influenza Estacional en menores de 5 años de edad y grupos de riesgo	Porcentaje	70%	Anual	100.0%
	2.1.2. Vacunación contra Influenza Estacional en el adulto mayor	Porcentaje	70%	Anual	100.0%




SERVICIOS DE SALUD DE TAMAULIPAS

Nombre del Programa	Nombre del Indicador	Unidad de Medida	Meta	Tipo-dimensión-frecuencia	Avance respecto a la meta anual
SALUD PERINATAL	Mujeres donadoras de leche humana en bancos de leche humana	Mujeres	5	Trimestral	0
SALUD PERINATAL	Lactarios y salas de lactancia	Lactarios	5	Anual	7
SALUD PERINATAL	Unidades médicas con atención obstétrica que cuentan con la nominación "Amigos del niño y de la niña"	Unidad médica	1	Anual	0
SALUD PERINATAL	Instalación de Bancos de Leche Humana	Entidades Federativas	1	Anual	0
SALUD PERINATAL	Unidades de primer nivel de atención con la nominación "Amigo del niño y de la niña"	Unidad de primer nivel	2	Anual	0
SALUD PERINATAL	Población menor de diez años de edad con problemas nutricionales	Población menos de diez años	Disminuir el 10%	Anual	-
SALUD PERINATAL	Población menor de seis meses de edad con lactancia materna exclusiva.	Menores de seis meses de edad	5% mayor al año previo	Anual	-




Nombre del Programa	Nombre del Indicador	Unidad de medida	Meta	Tipo-dimensión-frecuencia	Avance respecto a la meta anual
TAMIZ AUDITIVO NEONATAL	Porcentaje de personas recién nacidas con prueba de tamiz auditivo neonatal antes de los primeros 29 días de vida.	Nacidos Vivos	90%	Trimestral	93%

Nombre del Programa	Nombre del Indicador	Unidad de medida	Meta	Tipo-dimensión-frecuencia	Avance respecto a la meta anual
SEGURIDAD VIAL	Realizar la identificación de factores de riesgo en distintos ámbitos de ocurrencia.	Servicio	1	Anual	100%
SEGURIDAD VIAL	Realizar actividades de sensibilización dirigidas a la población en general para la prevención de accidentes viales.	Personas	47458	Anual	67%
SEGURIDAD VIAL	Aplicar controles de alcohol en aliento a conductores en municipios prioritarios	Municipios	6	Anual	100%
SEGURIDAD VIAL	Difundir las acciones de prevención de lesiones de causa externa a través de campañas de comunicación social.	Servicio	1	Anual	0%
SEGURIDAD VIAL	Operación de los Centros Reguladores de Urgencias Médicas estatales	Acta de Instalación	1	Anual	100%




SERVICIOS DE SALUD DE TAMAULIPAS

PREVENCIÓN DE ACCIDENTES	Difundir las acciones de prevención de lesiones accidentales a través de material educativo y de promoción de la salud en grupos vulnerables de la población.	Servicio	1	Anual	100%
PREVENCIÓN DE ACCIDENTES	Realizar la identificación de factores de riesgo en distintos ámbitos de ocurrencia.	Servicio	1	Anual	0%
PREVENCIÓN DE ACCIDENTES	Realizar actividades de sensibilización dirigidas a la población en general para prevenir la ocurrencia de lesiones accidentales	Servicio	1	Anual	100%




SERVICIOS DE SALUD DE TAMAULIPAS

Nombre del Programa	Nombre del Indicador	Unidad de medida	Meta	Tipo-dimensión-frecuencia	Avance respecto a la meta anual
DIAGNOSTICO Y REFERENCIA EPIDEMIOLOGICA Y SANITARIA	Muestras analizadas para vigilancia sanitaria y epidemiológica	Determinaciones	30,800	Propósito /Trimestral	62.38%
	Entrega de resultados confiables	Resultados confiables	90% (27716)	Propósito /Trimestral	100%
	Capacitación	Cursos realizados	20 Cursos	Propósito /Trimestral	150%




SERVICIOS DE SALUD DE TAMAULIPAS

Nombre del Programa	Nombre del Indicador	Unidad de medida	Meta	Tipo-dimensión-frecuencia	Avance respecto a la meta anual
SALUD MENTAL	Número de acciones para la prevención del suicidio, del Programa de Acción Específico de Salud Mental y Adicciones 2019-2024, realizadas en la unidades de atención primaria y unidades especializadas en salud mental de segundo nivel de atención de los Servicios Estatales de Salud.	Acciones	228	Acumulable, Trimestral	100%
SALUD MENTAL	Numero de acciones de promoción de salud mental, de prevención y tratamiento oportuno de los trastornos mentales en los diferentes grupos de edad, enfocadas en la reducción de los factores de riesgo, el fortalecimiento de los factores protectores y la detección oportuna.	Acciones	228	Acumulable, Trimestral	100%




Nombre del Programa	Nombre del Indicador	Unidad de medida	Meta	Tipo-dimensión-frecuencia	Avance respecto a la meta anual
DENGUE	Desarrollar la vigilancia entomológica con Ovitrapas en Localidades Prioritarias	Localidad	8	Trimestral al corte	100%
DENGUE	Vigilancia Entomoviroológica en las localidades de riesgo	Localidad	1	Trimestral al corte	100%
DENGUE	Acciones de control larvario	Localidad	8	Trimestral al corte	100%
DENGUE	Acciones de nebulización espacial	Localidad	8	Trimestral al corte	100%
DENGUE	Acciones de rociado Residual intradomiciliar	Localidad	8	Trimestral al corte	100%
DENGUE	Registro de acciones de Vigilancia, Prevención y Control en el sistema Integral de Monitoreo de Vectores	semanas	52	Trimestral al corte	100%




Nombre del Programa	Nombre del Indicador	Unidad de medida	Meta	Tipo-dimensión-frecuencia	Avance respecto a la meta anual
CARDIOMETABOLICAS	Número de profesionales de la salud contratados para el programa de enfermedades cardiometabólicas.	Personal de salud operativo	100	Trimestral	100%
CARDIOMETABOLICAS	Corresponde al porcentaje de detecciones realizadas de hipertensión arterial en la población de 20 años y más en la Secretaría de Salud.	Detecciones de Hipertensión arterial sistémica	17	Trimestral	70%
CARDIOMETABOLICAS	Corresponde al porcentaje de detecciones realizadas de diabetes mellitus en población de 20 años y más, de la Secretaría de Salud.	Detecciones de Diabetes Mellitus	17	Trimestral	66%
CARDIOMETABOLICAS	Corresponde al porcentaje de detecciones realizadas de obesidad en la población de 20 años y más, de la Secretaria de Salud.	Detecciones de obesidad	17	Trimestral	61%
CARDIOMETABOLICAS	Se refiere a las detecciones positivas a las cuales se les realizó una confirmación diagnóstica y fueron notificados como casos nuevos e ingresan a tratamiento por Diabetes Mellitus.	Ingresos a tratamiento	13	Trimestral	47%




SERVICIOS DE SALUD DE TAMAULIPAS

CARDIOMETABOLICAS	Se refiere a las detecciones positivas a las cuales se les realizó una confirmación diagnóstica y fueron notificados como casos nuevos e ingresan a tratamiento por Hipertensión Arterial	Ingresos a tratamiento	17	Trimestral	47%
CARDIOMETABOLICAS	Se refiere al porcentaje de pacientes con obesidad en control (pérdida mayor o igual al 5% del peso corporal basal) en población de 20 años y más.	Pacientes con obesidad en control	35	Trimestral	36%
CARDIOMETABOLICAS	Se refiere al porcentaje de pacientes con diabetes mellitus en tratamiento en el primer nivel de atención que alcanzan el control con hemoglobina glucosilada (HbA1c) menor del 7% y/o glucosa plasmática en ayuno de 70-130 mg /dl.	Pacientes controlados de diabetes mellitus	37	Trimestral	14%
CARDIOMETABOLICAS	Se refiere al porcentaje de pacientes con hipertensión arterial en tratamiento en el primer nivel de atención que alcanzan el control con TA <140/90 mm/hg en población de 20 años y más, de la Secretaría de Salud.	Pacientes controlados de hipertensión arterial sistémica	78	Trimestral	72%
CARDIOMETABOLICAS	Este indicador mide el número de profesionales de la salud del primer nivel de atención que se capacitaron, en materia de enfermedades cardiometabólicas en la Secretaría de Salud.	Personal capacitado	80	Semestral	100%
ADULTO MAYOR	Son las personas adultas mayores (60 años y más) no aseguradas que se les aplico el cuestionario para su detección de AIVD y de ABVD	Detecciones realizadas con el formato de detección de AIVD y de ABVD	5	Anual	23%




SERVICIOS DE SALUD DE TAMAULIPAS

ADULTO MAYOR	Las actividades de atención gerontológica a las personas adultas mayores y las intervenciones no farmacológicas realizadas por el licenciado en gerontología como son las pláticas de educación y promoción para la salud y talleres personalizados y grupales	Personal con licenciatura en gerontología	90	Anual	100%
ADULTO MAYOR	Son las personas adultas mayores (60 años y más) no aseguradas con detección de síndromes geriátricos en su componente de Caídas	Detecciones de caídas con el formato de Síndromes Geriátricos	30	Anual	87%
ADULTO MAYOR	Son las personas adultas mayores (60 años y más) no aseguradas con detección de síndromes geriátricos en su componente de incontinencia urinaria	Detecciones de Incontinencia Urinaria con el formato de Síndromes Geriátricos	30	Anual	83%
ADULTO MAYOR	Son las personas de 50 años y más no aseguradas con detección de riesgo de fractura por osteoporosis	Detecciones de riesgo de fractura por Osteoporosis	20	Anual	60%
ADULTO MAYOR	Son las acciones de detección y control realizadas en la persona adulta mayor	Acciones de detección y control	60	Anual	15%
ADULTO MAYOR	Es el Comité que cumple con los lineamientos del DOF integrado en la entidad federativa y sesiona como mínimo seis veces al año y con fundamento en acciones dirigidas a la persona mayor; así como la generación de acuerdos y seguimiento de los compromisos.	Sesiones realizadas del COESAEN	1	Anual	100%




SERVICIOS DE SALUD DE TAMAULIPAS

ADULTO MAYOR	Es el número de carteles realizados en las unidades de salud para la difusión de mensajes de carácter informativo visual dirigidos al personal de salud sobre el tema de "Atención a la persona mayor sin discriminación", por lo menos realizar uno al mes.	Número de carteles realizados con el tema de Atención a la persona mayor sin discriminación	90	Anual	100%
ADULTO MAYOR	Realizar la detección integral de próstata en población masculina no asegurada, en riesgo	Detecciones integrales registradas en el SIS-SINBA o plataforma de próstata	10	Anual	45%
ADULTO MAYOR	Realizar actividades de capacitación de cuidadores primarios	Formato de información gerontológica	90	Anual	0%
CARDIOMETABOLICAS	Número de profesionales de la salud contratados para el programa de enfermedades cardiometabólicas.	Personal de salud operativo	49.84736842	Trimestral	55%




SERVICIOS DE SALUD DE TAMAULIPAS

Nombre del Programa	Nombre del Indicador	Unidad de medida	Meta	Tipo-dimensión-frecuencia	Avance respecto a la meta anual
PREVENCION Y CONTROL DE VIH/SIDA-ITS	1. condones distribuidos a personas con VIH	Condomes	100	Trimestral	100%
PREVENCION Y CONTROL DE VIH/SIDA-ITS	2. Recursos programados para promoción de la salud	Recursos programados	100	Anual	100%
PREVENCION Y CONTROL DE VIH/SIDA-ITS	3. Porcentaje de inicio tardío a TAR	Personas con VIH con menos de 200 células/ μ l	100	Trimestral	100%
PREVENCION Y CONTROL DE VIH/SIDA-ITS	4. Porcentaje de personas con VIH en supresión viral	Pacientes en tratamiento con carga viral suprimida	100	Trimestral	78%
PREVENCION Y CONTROL DE VIH/SIDA-ITS	5. Porcentaje de personas en TAR que se refirieron a tratamiento para TB activa	Personas con TB y VIH en tratamiento	100	Trimestral	82%
PREVENCION Y CONTROL DE VIH/SIDA-ITS	6. Porcentaje de consultas de ITS realizadas	Consultas de ITS de primera vez	100	Trimestral	80%
PREVENCION Y CONTROL DE VIH/SIDA-ITS	7. Porcentaje de mujeres embarazadas con VIH en supresión viral	Mujeres embarazadas en TAR	90	trimestral	59%




Nombre del Programa	Nombre del Indicador	Unidad de medida	Meta	Tipo-dimensión-frecuencia	Avance respecto a la meta anual
ZOONOSIS	Cobertura de Vacunación antirrábica de perros y gatos domésticos en áreas de bajo riesgo	Perros y gatos	70	Trimestral acumulable	88.89
ZOONOSIS	Cobertura de Vacunación antirrábica de perros y gatos domésticos en áreas de alto riesgo	Perros y gatos	90	Trimestral acumulable	100.57
ZOONOSIS	Mide la cobertura de profilaxis antirrábica humana, iniciada a personas agredidas o contacto	Profilaxis antirrábica humana	11	Trimestral al corte	5.32
ZOONOSIS	Proporción de perros y gatos a esterilizarse quirúrgicamente.	Perros y gatos	4	Trimestral al corte	103
ZOONOSIS	Muestras de cerebros de animales enviadas al laboratorio para diagnóstico de rabia	Animales sospechosos	90	Trimestral al corte	57
ZOONOSIS	Profilaxis antirrábica iniciada en personas expuestas al virus de la rabia por animales silvestres así como por domésticos de interés económico	Profilaxis antirrábica humana	100	Trimestral al corte	100




SERVICIOS DE SALUD DE TAMAULIPAS

ZOONOSIS	Pacientes con muestra procesada por laboratorio de casos probables de padecer Brucelosis	Pacientes	60	Trimestral al corte	100
ZOONOSIS	Pacientes de brucelosis con tratamiento específico	Personas en Tratamiento	100	Trimestral al corte	100
ZOONOSIS	Brotos atendidos de enfermedades zoonóticas de interés en salud pública operativa vigente	Brote	100	Trimestral al corte	100
ZOONOSIS	Áreas muestreadas para identificar circulación de patógenos zoonóticos de interés en Salud Pública en áreas de riesgo con población vulnerable.	Plataforma en línea	100	Trimestral al corte	25%




Nombre del Programa	Nombre del Indicador	Unidad de medida	Meta	Tipo-dimensión-frecuencia	Avance respecto a la meta anual
ENFERMEDADES RESPIRATORIAS	Detección Oportuna de enfermedades respiratorias crónicas, Asma, Enfermedad Pulmonar Obstructiva Crónica (EPOC).	Personas	25	Trimestral	12%
ENFERMEDADES RESPIRATORIAS	Paciente con diagnóstico confirmado de asma den tratamiento con broncodilatadores y corticoides al menos con 3 meses de seguimiento.	Pacientes	25	Trimestral	0
ENFERMEDADES RESPIRATORIAS	Diagnóstico de casos de EPOC con prueba de espirometria, identificación de factores de riesgo y síntomas e ingresados a tratamiento.	caso	25	Trimestral	20%
ENFERMEDADES RESPIRATORIAS	Casos diagnosticados de Neumonía según las definiciones operacionales de NAC en mayores de 18 años.	Caso	80	Semestral	100%
ENFERMEDADES RESPIRATORIAS	Detectar casos de Influenza (enfermedad tipo influenza /Infección respiratoria aguda grave / Influenza que acuden a consulta en primer nivel de atención.	Caso probable de Influenza	80	Trimestral	100%




Nombre del Programa	Nombre del Indicador	Unidad de medida	Meta	Tipo-dimensión-frecuencia	Avance respecto a la meta anual
ATENCION MEDICA DE PRIMER NIVEL DE ATENCION	Consultas otorgadas	Consultas Medicas	2,283,120	Trimestral	39%

Nombre del Programa	Nombre del Indicador	Unidad de medida	Meta	Tipo-dimensión-frecuencia	Avance respecto a la meta anual
RED DE AUXILIARES DE SALUD	Acciones de Salud	Acciones	126,000 acciones	Mensual	113484

pl

[Signature]

Nombre del Programa	Nombre del Indicador	Unidad de medida	Meta	Tipo-dimensión-frecuencia	Avance respecto a la meta anual
SALUD BUCAL	Realización de Campañas Estatales de Salud Bucal durante las Jornadas Nacionales de Salud Pública.	Campañas	2	semestral	50%
SALUD BUCAL	Actividades preventivas a población en general (extramuros) y aplicar el Esquema Básico de Prevención en Preescolares y Escolares.	Actividades	3,215,026	Trimestral	50%
SALUD BUCAL	Realizar actividades preventivas y curativas asistenciales en el primer nivel de atención (intramuros).	Actividades	1,757,126	Trimestral	28%
SALUD BUCAL	Capacitar al personal estomatológico en materia de salud bucal.	Curso	2	semestral	0%
SALUD BUCAL	Supervisar el avance del programa de salud bucal	Visitas de Supervisión	20	Anual	0%
SALUD BUCAL	Aplicar los recursos financieros suficientes para la conducción del programa y cubrir la demanda de consulta de la población.	Consultas	77,942	Trimestral	92%
SALUD BUCAL	Aplicar el tratamiento Restaurativo traumático en grupos vulnerables.	Actividades	167	Trimestral	256%




SERVICIOS DE SALUD DE TAMAULIPAS

Nombre del Programa	Nombre del indicador	Unidad de Medida	Meta	Tipo-dimensión-frecuencia	Avance respecto a la meta anual
DETERMINANTES COLECTIVOS	Porcentaje de redes de municipios por la salud que realizan acciones que inciden positivamente en la salud pública	Red de Municipios por la Salud	100	Trimestral Acumulable	100%
DETERMINANTES COLECTIVOS	Porcentaje de municipios que implementan un programa de trabajo con acciones intersectoriales y de salud pública para su certificación.	Municipio	37	Trimestral Acumulable	100%
DETERMINANTES COLECTIVOS	Cobertura de Comunidades certificadas como Promotoras de la Salud	Comunidades	100	Anual Acumulable	100%
DETERMINANTES COLECTIVOS	Localidades de atención prioritaria con acciones integrales de salud pública	Localidad	1	Semestral Acumulable	100%
DETERMINANTES COLECTIVOS	Entornos certificados como saludables en los lugares donde intervenga el programa	Entornos favorables a la salud	100	Anual Acumulable	100%
DETERMINANTES COLECTIVOS	Número de refugios temporales para migrantes certificados como entornos saludables y seguros	Numero	3	Anual Acumulable	66%
DETERMINANTES COLECTIVOS	Cobertura de población que cuenta con Cartilla Nacional de Salud	Numero	80	Anual Acumulable	67%
DETERMINANTES PERSONALES	Mediciones de los determinantes de la salud	Numero	100	Anual Acumulable	100%
DETERMINANTES PERSONALES	Porcentaje de población que recibió servicios de promoción de la salud para mejorar en sus estilos de vida y entornos clave de desarrollo	Numero	100	Trimestral Acumulable	149%




SERVICIOS DE SALUD DE TAMAULIPAS

DETERMINANTES PERSONALES	Porcentaje de entornos clave con determinantes positivos para su salud que permiten a la población generar un estilo de vida saludable para enfrentar su panorama epidemiológico	Numero	100	Semestral Acumulable	103%
DETERMINANTES PERSONALES	Número de escuelas preescolares y primarias certificadas como promotoras de la salud	Escuelas	1	Anual Acumulable	0%
MERCADOTECNIA SOCIAL EN SALUD	Mide el número de materiales educativos realizados y difundidos, que motiven la adopción de comportamientos, actitudes y entornos saludables en la población	Materiales	20	Anual Acumulable	0%
CAPACITACION	Personal de salud que interviene en el programa capacitado	Personal de Salud	100	Trimestral	100%
CAPACITACION	Comités locales de salud capacitados en temas de salud pública	Comité	100	Semestral	100%
CAPACITACION	Agentes de salud capacitados en temas de salud pública	Agente de Salud	100	Semestral	100%
CAPACITACION	Procuradoras (es) de salud capacitados en temas de salud pública	Procuradores de Salud	100	Semestral	100%
CAPACITACION	Porcentaje de municipios con personal del ayuntamiento capacitado	Municipio	37	Trimestral	100%
INTERSECTORIALIDAD	Informes de intervenciones intersectoriales que favorezcan la salud de la población impulsadas por los grupos de trabajo	Informes	16	Semestral Acumulable	100%
EVALUACION	Porcentaje de Jurisdicciones Sanitarias supervisadas por el Programa	Jurisdicciones Sanitarias	100	Trimestral Acumulable	100%




Nombre del Programa	Nombre del Indicador	Unidad de medida	Meta	Tipo- dimensión - frecuencia	Avance respecto a la meta anual*
CANCER	Cobertura de tamizaje con prueba de VPH	Estudios	44%	Anual	90.0%
CANCER	Cobertura de tamizaje para cáncer de cuello uterino mujeres viviendo con VIH	Estudios	70%	Anual	15.0%
CANCER	Cobertura de tamizaje con exploración clínica de mamas	Estudios	24%	Anual	41.0%
CANCER	Cobertura de tamizaje con mastografía	Estudios	31%	Anual	48.0%
CANCER	Cobertura de tamizaje con citología cervical	Estudios	31%	Anual	48.0%
CANCER	Cobertura de tamizaje para cáncer de cuello uterino en zona rural	Estudios	31%	Anual	35.0%
CANCER	Porcentaje de casos con evaluación colposcópica	Casos	80%	Anual	93.0%
CANCER	Porcentaje de tratamientos otorgados en casos de LEIAG	Tratamiento	80%	Anual	98.0%
CANCER	Proporción de mujeres con BIRADS 4 y 5 evaluadas con evaluación diagnóstica	Casos	95%	Anual	100.0%




CANCER	Proporción de mujeres con cáncer que recibieron atención en centro oncológico	Tratamiento	85%	Anual	96.0%
CANCER	Número de mujeres con cáncer que acuden a tratamiento en centro oncológico	Tratamiento	100%	Anual	100.0%
CANCER	Proporción de mujeres que recibieron acompañamiento emocional al momento del diagnóstico	Usuaris	85%	Anual	-
CANCER	Cantidad de personal capacitado en temas de Cáncer Mujer	Personas capacitadas	20%	Anual	100.0%
CANCER	Proporción de personal certificado o recertificado	Personas certificadas	0%	Anual	0.0%
CANCER	Proporción de sistemas de imagen funcionales con pólizas de mantenimiento vigentes	Pólizas	100%	Anual	0.0%
CANCER	Porcentaje de supervisiones realizadas	Supervisiones	90%	Anual	100.0%
CANCER	Porcentaje de citologías inadecuadas	Estudios	10%	Anual	100.0%
CANCER	Porcentaje de recomendaciones atendidas	-	85%	Anual	0.0%




SERVICIOS DE SALUD DE TAMAULIPAS

Nombre del Programa	Nombre del Indicador	Unidad de medida	Meta	Tipo- dimensión - frecuencia	Avance respecto a la meta anual*
PLANIFICACION FAMILIAR	1.1.1 Nuevas aceptantes de métodos anticonceptivos registradas en la Secretaría de Salud durante el año	Mujeres en edad fértil	20,751	Trimestral	21,496
PLANIFICACION FAMILIAR	1.4.1 Promedio de condones masculinos otorgados por cada usuaria(o) activa(o) de ese método.	Usuarios activos (as) de preservativo	40	Semestral	78
PLANIFICACION FAMILIAR	2.1.1 Porcentaje de avance en el cumplimiento de meta de usuarias activas de métodos anticonceptivos en la Secretaría de Salud	Usuarías Activas	135,355	Trimestral	113,799
PLANIFICACION FAMILIAR	2.2.1 Personal de salud capacitado en temas de anticoncepción y planificación familiar	Personal capacitado	30	Semestral	31
PLANIFICACION FAMILIAR	2.3.1 Visitas de supervisión de la situación de abasto de anticonceptivos realizadas a jurisdicciones sanitarias y unidades médicas durante el año.	Visitas de supervisión	12	Semestral	12
PLANIFICACION FAMILIAR	2.4.1 Cobertura de anticoncepción post-evento obstétrico.	aceptantes de pos evento	22,185	Trimestral	14,895
PLANIFICACION FAMILIAR	2.5.1 Tasa de retención de usuarias de anticonceptivos reversibles de acción prolongada	Usuarías Activas de método de ARAP	80	Annual	76
PLANIFICACION FAMILIAR	2.6.1 Incrementar servicios de planificación familiar y anticoncepción para mujeres con riesgo reproductivo alto.	Unidad medica	3	Trimestral	3
PLANIFICACION FAMILIAR	2.7.1 Vasectomías sin bisturí realizadas.	Vasectomías	1189	Trimestral	1074
PLANIFICACION FAMILIAR	2.8.1 Incrementar la oferta de servicios de vasectomía sin bisturí en unidades médicas del primer nivel de atención en todas las instituciones del sector salud.	Jurisdicciones Sanitarias con: Oferta VSB	9	Trimestral	9

*Información al cuarto Trimestre




Nombre del Programa	Nombre del Indicador	Unidad de medida	Meta	Tipo- dimensión - frecuencia	Avance respecto a la meta anual
SALUD MATERNA	Número de campañas de promoción de atención a la salud materna	Campañas	1	Trimestral	1
SALUD MATERNA	Proporción de acuerdos cumplidos derivados de reuniones de redes sociales	Acta, Minuta, Acuerdos	100	Trimestral	100
SALUD MATERNA	Número de pláticas de educación para la salud, durante el embarazo y el puerperio, otorgadas en los clubes de embarazadas	Platicas	3,000	Trimestral	3000
SALUD MATERNA	Estados que tienen implementada la estrategia de atención pregestacional con registros de la misma.	Entidades Federativas	70	Anual	70
SALUD MATERNA	Consultas de control prenatal de primera vez otorgadas durante el primer trimestre	Consultas otorgadas	60	Trimestral	29
SALUD MATERNA	Porcentaje de mujeres embarazadas a las que se les realiza la prueba para la detección de VIH / Sífilis que se atienden en las unidades médicas	Mujer embarazada	90	Trimestral	58
SALUD MATERNA	Eventos obstétricos (parto, cesárea y aborto) atendidos a partir de cesárea	Cesárea	25	Trimestral	39.4
SALUD MATERNA	Porcentaje de mujeres puérperas que reciben un método anticonceptivo de larga duración y alta efectividad posterior al evento obstétrico	Mujeres con evento obstétrico	80	Trimestral	96
SALUD MATERNA	Proporción de mujeres postevento obstétrico que reciben consultas de control del puerperio	Mujeres	90	Trimestral	63




SERVICIOS DE SALUD DE TAMAULIPAS

SALUD MATERNA	Número de cursos realizados en el manejo de la pérdida gestacional e identificación oportuna de la depresión asociada al embarazo.	Cursos	1	Anual	1
SALUD MATERNA	Número de cursos realizados en temas de lactancia materna	Cursos	1	Anual	1
SALUD MATERNA	Porcentaje de eventos obstétricos que son atendidos por personal capacitado no médico en las unidades médicas	Evento obstétrico (parto, cesárea y aborto)	5	Trimestral	5
SALUD MATERNA	Número de Comités Estatales de Referencia y Contra referencia obstétrica instalados	Comité	1	Anual	1
SALUD MATERNA	Número de mujeres embarazadas en contextos de migración y ayuda humanitaria	Mujer embarazada	100	Trimestral	100
SALUD MATERNA	Proporción de casos de mortalidad materna analizados en el Comité de Prevención Estudio y Seguimiento de la Morbilidad y Mortalidad Materna y Perinatal	caso	100	Anual	100




SERVICIOS DE SALUD DE TAMAULIPAS

Nombre del Programa	Nombre del Indicador	Unidad de medida	Meta	Tipo- dimensión - frecuencia	Avance respecto a la meta anual*
ABORTO SEGURO	Numero de campañas de información de aborto seguro dirigidas a mujeres en edad fértil	Campaña	1	Trimestral	1
ABORTO SEGURO	Entidades federativas que realizan un diagnostico situacional	Entidades Federativas	1	Trimestral	1
ABORTO SEGURO	Capacitaciones sobre atención integral al aborto seguro dirigidos al personal de salud	Capacitaciones	1	Trimestral	1
ABORTO SEGURO	Numero de hospitales que brindan servicios de aborto seguro	Hospitales	1	Trimestral	1
ABORTO SEGURO	Capacitaciones dirigidas al personal de salud en el uso de medicamentos y aspiración para la prestación de servicios de aborto seguro	Capacitaciones	1	Trimestral	1




SERVICIOS DE SALUD DE TAMAULIPAS

Nombre del Programa	Nombre del Indicador	Unidad de medida	Meta	Tipo- dimensión - frecuencia	Avance respecto a la meta anual*
IGUALDAD DE GENERO	Número de atenciones brindadas a mujeres en los Centros de Entretenimiento Infantil (CEI).	Atenciones a mujeres en los CEI	820	Trimestral	777
IGUALDAD DE GENERO	Número de unidades de salud que cuentan con mecanismos incluyentes dirigidos a grupos en condición de vulnerabilidad.	Unidades de Salud	2	Trimestral	0
IGUALDAD DE GENERO	Número de atenciones preferenciales brindadas en las unidades de salud a personas embarazadas, personas adultas mayores y personas con discapacidad, a través de las ventanillas incluyentes	Atenciones preferenciales en ventanilla incluyente	2,050	Trimestral	2369
IGUALDAD DE GENERO	Número de personas de unidades de salud capacitadas en materia de derechos humanos, no discriminación, inclusión y pertinencia cultural en salud.	Personal de Salud	476	Trimestral	357
IGUALDAD DE GENERO	Número de personal de oficinas centrales y jurisdiccionales de los Servicios Estatales de Salud capacitado en materia de derechos humanos, no discriminación, inclusión y pertinencia cultural en salud	Personal de oficinas centrales y jurisdiccionales	50	Trimestral	60
IGUALDAD DE GENERO	Proporción de programas de salud con los que se han vinculado/participado para realizar acciones que incorporen la perspectiva de igualdad, no discriminación, inclusión y pertinencia cultural, respecto al total de programas de salud a nivel estatal programados.	Programas de salud	100	Trimestral	50
IGUALDAD DE GENERO	Número de unidades médicas de los Servicios Estatales de Salud que recibieron y difundieron los ejemplares de la revista Género y Salud en cifras	Unidad médica	55	Trimestral	25
IGUALDAD DE GENERO	Porcentaje de actividades realizadas para mejorar la cultura institucional respecto a lo programado	Actividades	100	Trimestral	85





Nombre del Programa	Nombre del Indicador	Unidad de medida	Meta	Tipo- dimensión - frecuencia	Avance respecto a la meta anual*
VIOLENCIA DE GENERO	Número de materiales diseñados con información de los criterios establecidos para la de atención en salud a mujeres víctimas de violencia	Material Elaborado y Difundido	4	Trimestral	4
VIOLENCIA DE GENERO	Número de capacitaciones dirigidas a promotores juveniles en prevención de la violencia de género	Capacitaciones realizadas	32	Trimestral	32
VIOLENCIA DE GENERO	Número de campañas de prevención de la violencia dirigidas a población usuaria de los Servicios Estatales de Salud	Campañas	1	Trimestral	1
VIOLENCIA DE GENERO	Porcentaje de personal de salud capacitado para brindar orientación, consejería y referencia oportuna a las mujeres que viven violencia	Personal de Salud	100	Trimestral	90
VIOLENCIA DE GENERO	Casos de violación sexual atendidos en los servicios estatales de salud antes de las 72 hrs. a las que se les otorgó profilaxis para VIH	Caso	100	Trimestral	100
VIOLENCIA DE GENERO	Porcentaje de atención especializada a mujeres que viven en situación de violencia	Mujeres de 15 años o más unidas	100	Trimestral	185
VIOLENCIA DE GENERO	Porcentaje de personal de salud capacitado para promover el buen trato durante la atención obstétrica	Personal de Salud	100	Trimestral	100

* Información acumulada al Primer semestre


Dra. Gloria de Jesús Molina Gamboa
Secretaria de Salud y Directora General del O.P.D.
Servicios de Salud de Tamaulipas



GOBIERNO DEL ESTADO DE
TAMAULIPAS
SECRETARIA DE SALUD


Dr. Alejandro García Barrientos
Subsecretario de Prevención y Promoción de la Salud
del O.P.D. Servicios de Salud de Tamaulipas





GOBIERNO DE TAMAULIPAS
SECRETARIA DE SALUD
SECRETARIA DE PREVENCIÓN
PROMOCIÓN DE LA SALUD

COMISIÓN NACIONAL CONTRA LAS ADICCIONES (CONADIC)

Nombre del Programa	Nombre del Indicador	Unidad de medida	Meta	Tipo-dimensión-frecuencia	Avance respecto a la meta anual
PREVENCIÓN DE ADICCIONES	Consultas de Primera vez	Personas	100%	Trimestral	72%
PREVENCIÓN DE ADICCIONES	Personas que participan en acciones de prevención de 6 años en adelante	Personas	100%	Trimestral	100%
PREVENCIÓN DE ADICCIONES	Pruebas de Tamizajes aplicadas y evaluadas en población adolescente para la prevención	Personas	100%	Trimestral	100%
PREVENCIÓN DE ADICCIONES	Promotores Preventivos en Adicciones	Personas	100%	Trimestral	100%
PREVENCIÓN DE ADICCIONES	Espacios reconocidos como 100% libres de humo de tabaco	Edificios Reconocidos	100%	Trimestral	100%


 Dra. Gloria de Jesús Molina Gamboa
 Secretaria de Salud y Directora General del O.P.D.
 Servicios de Salud de Tamaulipas


 GOBIERNO DEL ESTADO DE
 TAMAULIPAS
 SECRETARÍA DE SALUD


 Dr. Alejandro García Barrientos
 Subsecretario de Prevención y Promoción de la Salud
 del O.P.D. Servicios de Salud de Tamaulipas


 GOBIERNO DE TAMAULIPAS
 SECRETARÍA DE SALUD
 SECRETARÍA DE PREVENCIÓN
 Y PROMOCIÓN DE LA SALUD

FORTALECIMIENTO AL SISTEMA FEDERAL SANITARIO EN MATERIA DE PROTECCION CONTRA RIESGOS SANITARIOS (COFEPRIS)

Nombre del Programa	Nombre del Indicador	Unidad de medida	Meta	Tipo-dimensión-frecuencia	Avance respecto a la meta anual
MANTENER LAS ACCIONES DE CONTROL SANITARIO QUE GARANTICEN LA INOCUIDAD DE LOS ALIMENTOS INCLUSO DURANTE LAS EMERGENCIAS SANITARIAS (COVID-19)	Programa de Vigilancia de Productos y Servicios Basado en Riesgos.	Visita de verificación	100%	Mensual	94%
	Capacitación en temas específicos de legislación nacional, europea y china para productos de la pesca	Capacitación	100%	Anual	75%
	Visita de verificación sanitaria con fines de exportación (productos de la pesca) acompañado de personal federal para reforzar la capacitación.	Visita de verificación	100%	Anual	50%
	Visita de verificación sanitaria con fines de exportación (productos de la pesca) para evaluación del personal estatal por personal federal.	Visita de verificación	100%	Anual	50%
	Muestreo y análisis de los productos de la pesca, cárnicos, lácteos, huevo y productos agrícolas mínimamente procesados, durante la verificación sanitaria.	Muestreo	100%	Anual	104%
	Notificación mensual de los resultados de las actividades de vigilancia (incluyendo los resultados del muestreo) a la COFEPRIS.	Notificación	100%	Mensual	100%
	Programa de capacitación, dirigido a los manejadores de alimentos de comedores y albergues del DIF, comedores comunitarios, entre otros.	Capacitación	100%	Mensual	98%




SERVICIOS DE SALUD DE TAMAULIPAS

	Estrategias de difusión, dirigidas a manejadores de alimentos en hospitales, albergues permanentes, así como a la población en general, con el propósito de contribuir a la disminución de los riesgos sanitarios, asociados con el consumo de alimentos frescos y procesados.	Material de difusión	100%	Mensual	98%
<p>PROTEGER A LA POBLACION DE RIESGOS POTENCIALMENTE PRESENTES EN EL AGUA DE USO Y CONSUMO HUMANO (INCLUYE AGUA DE CONSUMO PARA LA PREPARACION DE ALIMENTOS E HIGIENE, ASI COMO ACTIVIDADES RECREATIVAS EN AGUA)</p>	Programa de trabajo de vigilancia de la calidad del agua de la red de distribución de agua, incluyendo posibles riesgos identificados previamente.	Programa	100%	Anual	100%
	Informe mensual sobre los resultados del monitoreo de cloro residual.	Informe	100%	Mensual	100%
	Informe mensual sobre las notificaciones realizadas a los responsables del abastecimiento del agua en localidades, municipios o entidades federativas, respecto a los resultados de los hallazgos obtenidos durante el monitoreo, así como de las acciones realizadas.	Informe	100%	Mensual	100%
	Reporte mensual sobre resultados de análisis bacteriológicos realizados, de acuerdo con la meta establecida entre la COFEPRIS y Tamaulipas.	Reporte	100%	Mensual	100%
	Reporte de resultados obtenidos del monitoreo de plaguicidas de uso y consumo humano.	No se solicitó a Tamaulipas el reporte de este indicador en 2020			
	Reporte de resultados obtenidos del monitoreo de Flúor, Arsénico, Plomo y/u otros analitos de riesgo en agua de uso y consumo humano priorizados por Tamaulipas.	Reporte	100%	Anual	100%




	Reporte de resultados obtenidos del monitoreo de playas prioritarias.	Reporte	100%	Anual	100%
	Informe mensual sobre la asistencia a las reuniones convocadas por los Comités de Playas, incluyendo información sobre los acuerdos generados durante dichas reuniones o las minutas correspondientes, en caso de que no se realicen se deberá informar en ese sentido.	Informe	100%	Mensual	100%
	Reporte de resultados obtenidos del monitoreo de E. Coli realizados en cuerpos de agua dulce para uso recreativo con contacto primario.	No se solicitó a Tamaulipas el reporte de este indicador en 2020			
	Monitoreo de fitoplancton en agua de mar.	Muestra	100%	Mensual	111%
	Acciones de capacitación con el objetivo de disminuir riesgos asociados por el uso y consumo de agua, dirigida a la población general.	Capacitación	100%	Mensual	100%
	Estrategias de difusión, dirigidas a la población en general, con el propósito de contribuir a la disminución del riesgo asociado por el uso y consumo de agua.	Campaña	100%	Mensual	100%
DISMINUIR RIESGOS SANITARIOS A TRAVES DE LA VIGILANCIA BASADA EN RIESGOS	Programa de Vigilancia Basada en Riesgos para los Insumos para la salud en el marco de la Emergencia Sanitaria por COVID-19.	Visita de verificación	100%	Mensual	118%
	Programa de Productos y Servicios en los giros dentro del marco de la Emergencia Sanitaria por COVID-19.	Visita de verificación	100%	Mensual	131%




SERVICIOS DE SALUD DE TAMAULIPAS

	Programa de Vigilancia Basada en Riesgos para los Servicios de Salud en el marco de la Emergencia Sanitaria por COVID-19.	Visita de verificación	100%	Mensual	142%
	Programa de Vigilancia Basada en Riesgos en Salud Ambiental en el marco de la Emergencia Sanitaria por COVID-19.	Visita de verificación	100%	Mensual	107%
	Programa de Monitoreo de Medios de Comunicación en el marco de la Emergencia Sanitaria por COVID-19.	Monitoreos	100%	Mensual	100%
	Notificación mensual a la COFEPRIS de los resultados de la implementación de los programas.	Notificación	100%	Mensual	100%
UTILIZAR LA FARMACOVIGILANCIA COMO HERRAMIENTA QUE PERMITA CONOCER EL PERFIL DE SEGURIDAD DE LOS MEDICAMENTOS QUE SE COMERCIALIZAN EN EL TERRITORIO NACIONAL	Reunión Nacional Virtual de FV y TV.	Reunión	100%	Anual	100%
	Taller Nacional de MedDRA.	Taller	100%	Anual	100%
	Estrategias de difusión, dirigidas a la población en general.	Mensaje	100%	Mensual	100%
	Reporte de seguimiento a unidades de FV del SNS al CNFV de Actividades de FV y TV.	Reporte	100%	Mensual	100%
	Reporte Mensual de Actividades de FV y TV	Reporte	100%	Mensual	100%
	Actividades de asesoría se realizan sólo a petición de los interesados y no de manera mensual como se solicitaba. Deberán estar notificadas en el reporte final.	Asesoría	100%	Anual	100%
	Reporte final de Actividades de FV y TV	Reporte	100%	Anual	100%
CONTENER LOS RIESGOS	Notificar los eventos de emergencias sanitarias en un término no mayor a 24 hrs	Notificación	100%	Mensual	100%




SERVICIOS DE SALUD DE TAMAULIPAS

SANITARIOS DERIVADOS DE LAS EMERGENCIAS SANITARIAS EN MATERIA DE BROTES POR ENFERMEDADES EN MATERIA DE BROTES POR ENFERMEDADES INFECCIOSAS Y/O EMERGENTES, DESASTRES NATURALES Y EXPOSICION A OTROS AGENTES, INCLUSO BAJO EMERGENCIAS SANITARIAS YA ESTABLECIDAS (COVID-19)	Adquirir los insumos básicos para la atención de emergencias sanitarias, incluyendo insumos de protección personal para el seguro desempeño de las funciones ante la pandemia por COVID-19.	Presupuesto	100%	Anual	100%
	Capacitación en materia de emergencias sanitarias al personal que atiende eventos.	Capacitación	100%	Anual	150%
	Informe anual de atención de emergencias sanitarias.	Informe	100%	Anual	100%
	Estrategias de difusión, con el fin de informar a la población en general, los riesgos a los que están expuestos y como evitarlos en circunstancias de emergencias sanitarias.	Plan Informe de Cumplimiento	100%	Mensual	100%


 Dra. Glorinda Jesús Molina Gamboa
 Secretaria de Salud y Directora General del O.P.D.
 Servicios de Salud de Tamaulipas


GOBIERNO DEL ESTADO DE
 TAMAULIPAS
 SECRETARIA DE SALUD


 MVZ. Oscar Luis Terán Lara
 Comisionado Estatal para la Protección contra
 Riesgos Sanitarios



U013

Nombre del Programa	Nombre del Indicador	Unidad de medida	Meta	Tipo-dimensión-frecuencia	Avance respecto a la meta anual
U013	Porcentaje de recurso transferido	Porcentaje	100	Gestión-Eficacia-Mensual	100
U013	Porcentaje de recurso ejercido	Porcentaje	100	Gestión-Eficacia-Mensual	94.96
U013	Porcentaje de cobertura de plazas vacantes	Porcentaje	100	Gestión-Eficacia-Mensual	98.80


 Dra. Gloria de Jesús Molina Gamboa
 Secretaria de Salud y Directora General del O.P.D.
 Servicios de Salud de Tamaulipas




 Lic. Juan Filiberto Torres Alanís
 Subsecretario de Planeación y Vinculación Social
 del O.P.D. Servicios de Salud de Tamaulipas

